

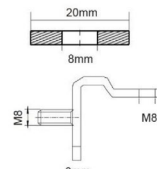
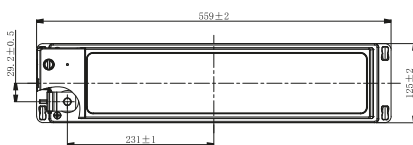
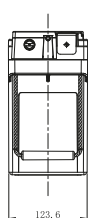
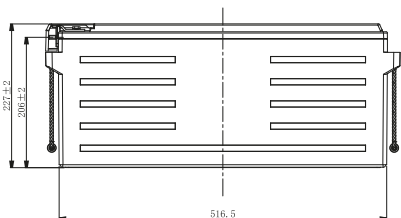


Pure Lead Power 520-12FT M8VO



Napięcie nominalne	12 V
Pojemność nominalna	517,9 W/celę (dla 15min, 1,60V/celę) 120 Ah (C10, 1,80V/celę)
Technologia wykonania	TPPL (Thin Plate Pure Lead) technologia czystego ołowiu AGM (Absorbent Glass Mat) elektrolit uwięziony w separatorach z włókna szklanego VRLA (Valve Regulated Lead Acid) bezobsługowy, obudowa wyposażona w zawory bezpieczeństwa
Waga	~ 36,5 kg
Projektowana żywotność	20 lat (dla pracy buforowej) Very Long Life wg Eurobat
Rezystancja wewnętrzna	~ 4 mΩ (w stanie pełnego naładowania)

Dopuszczalny zakres temp. otoczenia	Rozładowanie -35°-65°C Ładowanie -20-45°C Składowanie 5-30°C
Max. prąd rozładowania	1320 A (5 sek) 483,7 A (30 sek)
Prąd zwarciovowy	2200 A
Prąd ładowania	0,1 - 0,3C
Napięcie ładowania	Praca buforowa: 2,285 V/celę@20°C; 2,270 V/celę@25°C Kompensacja temperaturowa: -3mV/celę/°C Praca cykliczna: 2,395 V/celę@20°C; 2,375V/celę @25°C Kompensacja temperaturowa: -4mV/celę/°C
Samorozładowanie	Akumulatory PLP SSB Battery można przechowywać do 24 miesięcy w temperaturze 20°C (samorozładowanie miesięczne ≤0,5%). W przypadku wyższych temperatur okres ten będzie krótszy. Akumulatory należy doładować, gdy napięcie OCV spadnie <12,72 V/blok lub gdy osiągnięty zostanie maksymalny czas przechowywania, w zależności od tego co nastąpi wcześniej.
Materiał obudowy	ABS UL94 V0



Długość	559 mm
Szerokość	125 mm
Wysokość	227 mm
Wysokość całkowita	227 mm
Terminal	gwint zewnętrzny M8

CHARAKTERYSTYKA STAŁOPRĄDOWA (A przy 25°C)

Napięcie/Czas	5 MIN	10 MIN	15 MIN	20 MIN	30 MIN	45 MIN	1 H	2 H	3 H	4 H	5 H	8 H	10 H	20 H
1.60V/cell	396.5	331.6	265.3	207.4	164.9	114.9	86.8	53.2	38.1	29.2	23.8	15.6	13.2	6.3
1.67V/cell	376.0	314.0	253.7	199.7	160.4	113.8	85.6	52.7	37.6	29.0	23.5	15.4	13.0	6.2
1.70V/cell	354.1	297.4	243.7	194.9	154.9	112.1	84.6	52.5	37.0	28.7	22.9	15.2	12.4	6.2
1.75V/cell	326.9	276.0	230.3	185.0	148.9	109.2	83.5	51.2	36.3	28.3	22.6	15.0	12.2	6.1
1.80V/cell	291.8	256.1	218.7	173.0	139.8	104.5	79.9	49.7	35.4	27.6	22.3	14.6	12.0	6.0
1.85V/cell	259.9	232.2	195.5	159.8	133.3	98.9	74.9	47.8	34.0	27.2	22.1	14.3	11.9	5.9

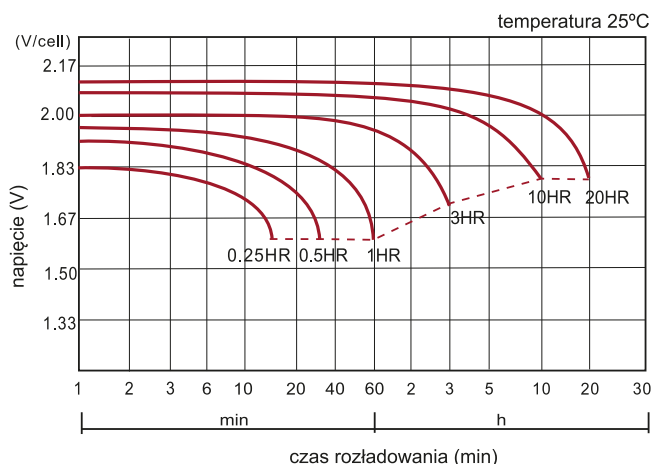
CHARAKTERYSTYKA STAŁOMOCOWA (W/ogniwo przy 25°C)

Napięcie/Czas	5 MIN	10 MIN	15 MIN	20 MIN	30 MIN	45 MIN	1 H	2 H	3 H	4 H	5 H	8 H	10 H	20 H
1.60 V	743.9	623.1	517.9	405.5	321.9	224.1	169.6	104.7	75.2	57.9	47.1	31.4	26.4	12.5
1.67 V	708.6	592.9	496.3	393.4	315.8	223.9	168.5	104.5	74.8	57.9	47.1	31.0	25.9	12.3
1.70 V	670.6	563.9	480.0	386.3	306.4	221.6	167.4	104.3	73.9	57.5	45.8	30.7	24.9	12.2
1.75 V	621.6	526.5	446.4	361.7	293.7	217.3	166.9	103.0	73.3	57.5	45.5	30.7	24.7	12.0
1.80 V	565.9	497.1	430.2	344.5	281.0	210.5	161.8	101.5	72.3	56.3	45.5	29.9	24.5	11.9
1.85 V	516.0	459.3	390.5	321.3	270.3	202.1	153.6	98.8	70.3	56.3	45.3	29.2	24.3	11.5

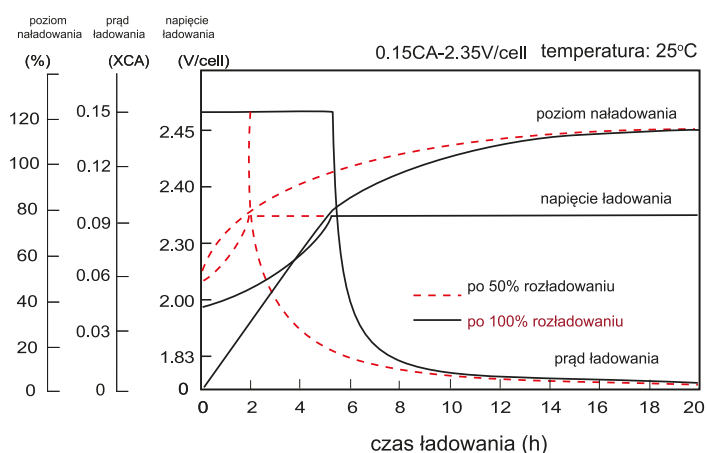
520-12FT M8V0



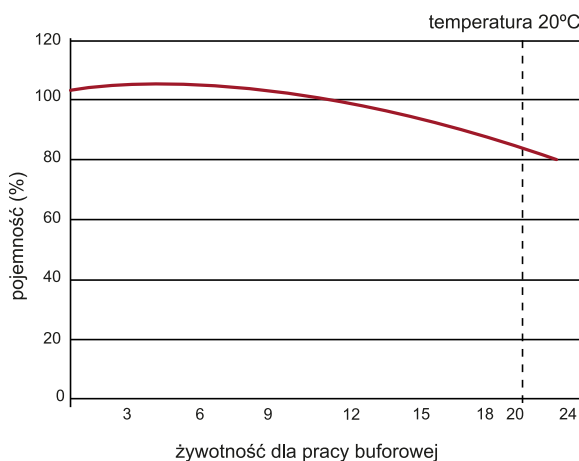
CHARAKTERYSTYKA ROZŁADOWANIA



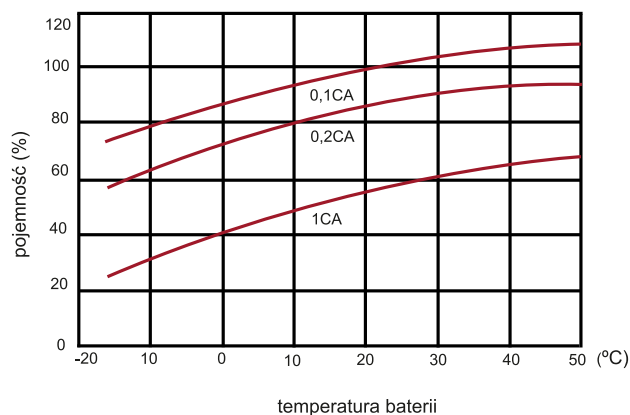
CHARAKTERYSTYKA ŁADOWANIA



CHARAKTERYSTYKA POJEMNOŚCI AKUMULATORA

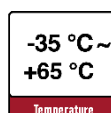



ZALEŻNOŚĆ POJEMNOŚCI OD TEMPERATURY



Spełniane normy:

PN-EN 60896-21:2007 • PN-EN 60896-22:2007 • PN-EN 61056-1:2013 • PN-EN 61056-2:2013 • PN-E-83016:1999
 Akumulatory produkowane z zachowaniem: ISO 9001 • ISO 14001



Wszystkie dane zawarte w niniejszym dokumencie, mogą ulec zmianie. Wamtechnik Sp. z o.o. zastrzega sobie prawo do ich zmiany bez wcześniejszego powiadomienia.

Wamtechnik Sp. z o.o. ul. Techniczna 2 bud. H 05-500 Piaseczno
 Tel. +48 22 701 26 00, office@wamtechnik.pl, www.wamtechnik.pl

WAMTECHNIK
 ENERGY FOR IDEAS